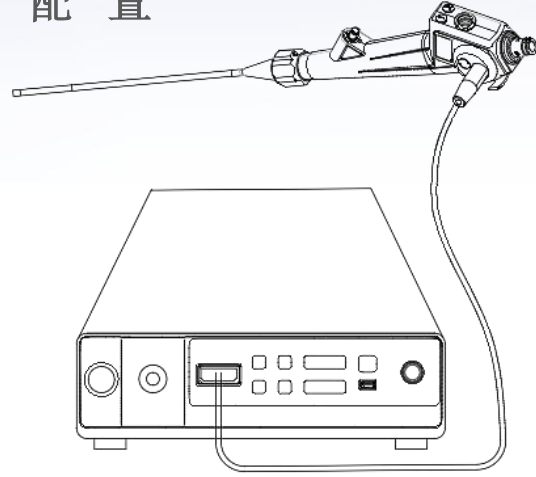


膀胱内镜的配置



膀胱内镜说明

型号		ME-PG III 22	ME-PG IV 22
相机	型号	OCHFA10	OV6946
	分辨率	52 万像素	16 万像素
插入部	主软管外径	4.9mm	
	通道大小	2.2mm	
	弯曲角	上 210° 下 120°	
	工作长度	380mm	
电缆	视频线	900mm	
	电缆线	2200mm	

主机说明

型号		MCD-700A
尺寸/重量		350*410*110mm / 7.8kg
电源模块	电压	100-240VAC
	频率	50/60Hz
LED	锐度/饱和度	0-9
	伽马	0-7
	亮度调节	0-10



ME-PG

膀胱内镜系统

- 具有高分辨率
- 可视化的精确治疗
- 微创手术，创口面积小

QuarkMed

4th Floor, No.15 Wenjiao West Road, Shuangta Street,
Jiangshan City, Zhejiang Jiangshan City, Zhejiang Province.
TEL: 0086-570-4072191

QuarkMed

QuarkMed 膀胱内镜系统

浙江夸迈膀胱内镜使用全数字图像处理技术, 配置高分辨率镜头模组, 通过 HDMI 数字信号输出, 最大程度还原组织色彩。操作部带有弯角锁止拨杆和插入部旋钮, 便于医生灵活操作。



ME-PG

特点



高清图像

高分辨率摄像头

配置 16 万和 52 万分辨率镜头模组, 帮助医生实现精准的诊断和治疗, 缩短手术时间, 提升手术效率。

安全性

微创

通过微创切口和精细的操作平台, 提供良好的视野和操作性, 使得手术更加精准和安全。

人体工学

易于使用的人体工程学设计

配合人体工学的手柄设计, 持握手感提升的同时便于操作, 有效缓解术者手部疲劳。

适应症

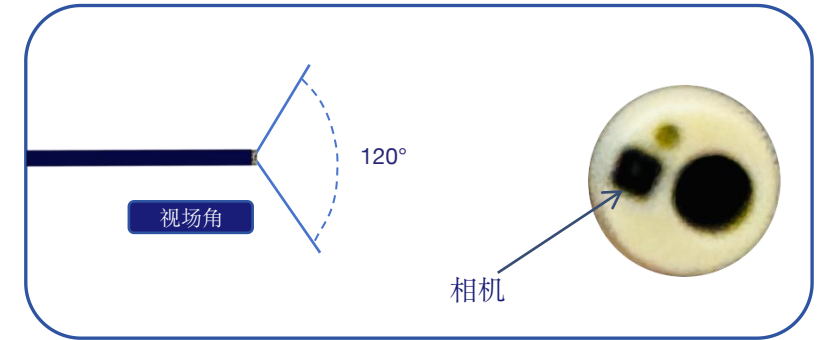

适用于多种病症

膀胱炎、膀胱结石、膀胱肿瘤、尿道狭窄、前列腺增生。

规格型号

型号	弯曲角	长度	外径	通道大小	吸引阀	自锁
ME-PG III 22	上 210°, 下 120°	380mm	4.9mm	2.2mm	2 个按键, 带吸引阀	带自锁, 旋转头
ME-PG IV 22	上 210°, 下 120°	380mm	4.9mm	2.2mm		

MCD-700A



最佳图像质量

